



2019

敬鵬法人說明會

33852桃園市蘆竹區南山路二段5巷17號

電話:+886-3-3222226

網站:www.chinpoon.com/index_tw.php

Disclaimer 免責聲明

The presentation contains projections & estimates of financial information as well as market and product developments for future periods. These projections & estimates are based on information currently available which we believe to be reliable, but they involve risks & uncertainties. Our actual results of operations & financial condition may differ significantly from those contained in projections & estimates. The projections & estimates should not be interpreted as legally binding commitments, but rather as flexible information subject to change occasionally.

本次簡報中若包含有財務資訊的預測及未來市場及產品的趨勢。這些說明乃基於目前可以取得及目前相信是合理性的資料，但這些說明亦牽涉風險及不確定性。本公司之實際營運成果可能會與上述說明有不同的結果。簡報中屬預測性的資料並非本公司未來履行的保證，宜注意其隨時有變更的可能及風險。

簡報大綱

- 敬鵬簡介
- 投資人注意焦點
- 2019年營運說明
- 全球汽車市場
- 問答時間

敬鵬簡介

- 基本資料
- 全球佈局
- 財務體質與股東權益報酬率
- 汽車板專業

基本資料

- 公司名稱 : 敬鵬工業股份有限公司
- 成立時間 : 西元1979年9月26日 (1996年10月於台灣公開上市)
- 負責人 : 黃維金
- 產業類別 : 印刷電路板
- 產品種類 : HDI板, 多層板, 單/雙面板, 銀(銅)膠貫孔板, 厚銅, 金屬基板, 撓折板, 銅錠散熱板... 等等
- 資本額 : 新台幣 39.74 億元
- 淨值 : 新台幣 156.63億元 (2019年9月)
- 營業額 : 新台幣 201.73 億元 (2018年) 新台幣 134.90 億元 (2019年9月)
- 員工人數 : 8,700+人 (台灣廠 約3,800+ 人 大陸廠 3,600+人 泰國廠 1,300+人)
- 總公司地址 : 33852 桃園市蘆竹區南山路二段5巷17號

硬質電路板的百貨公司



HDI

Main Application: mobile phone 、 PDA 、 V8 、 Digital Camera




Multi-layer Board

Main Application: Telecom 、 Computer Peripheral 、 Aero Industry




Double Side board

Main Application: Consumer 、 Telecom 、 Industrial 、 Aero Industry



Metal PCB

Main Application: Power Supply 、 ABS 、 Engine Control Module 、 Lighting Fixture 、 Back light Module




Silver Through Hole

Main Application: Telecom 、 Computer peripheral



Copper Through Hole

Main Application: Consumer



Heavy Copper Board

Main Application: Consumer 、 Telecom 、 Industrial Peripheral 、 Aero Industry




Single Side Board

Main Application: Consumer 、 Telecom 、 Industrial 、 Aero Industry



Silver Jumper

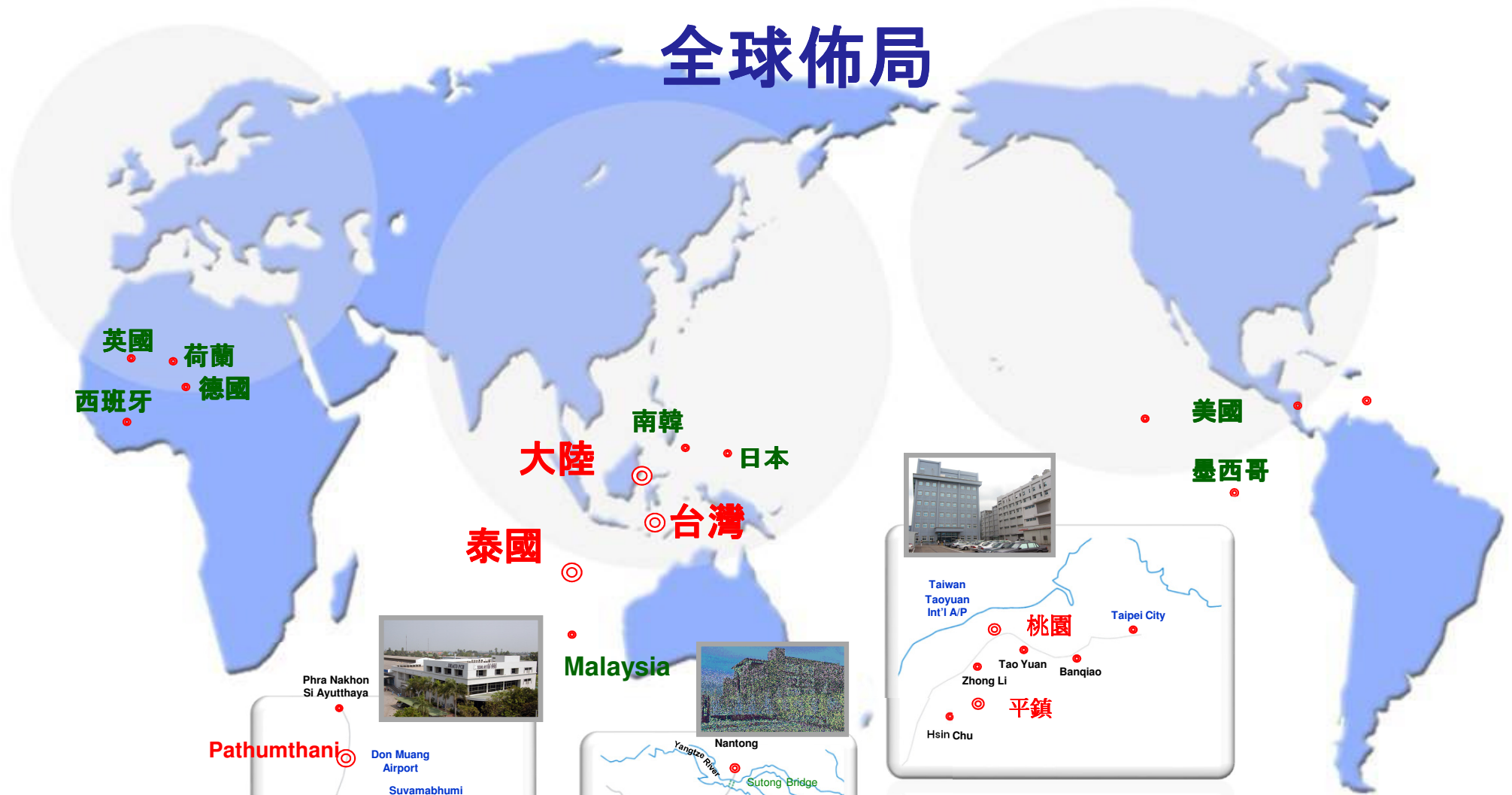
Main Application: Consumer 、 Telecom 、 Industrial Peripheral 、 Aero Industry



Carbon Jumper

Main Application: Consumer Peripheral 、 Telecom 、 Industrial 、 Aero Industry

全球佈局



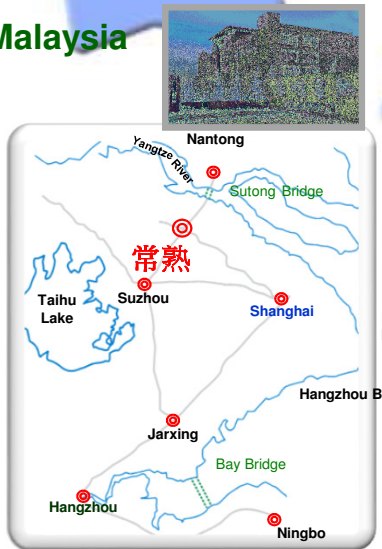
英國
西班牙
荷蘭
德國

大陸
南韓
日本

美國
墨西哥

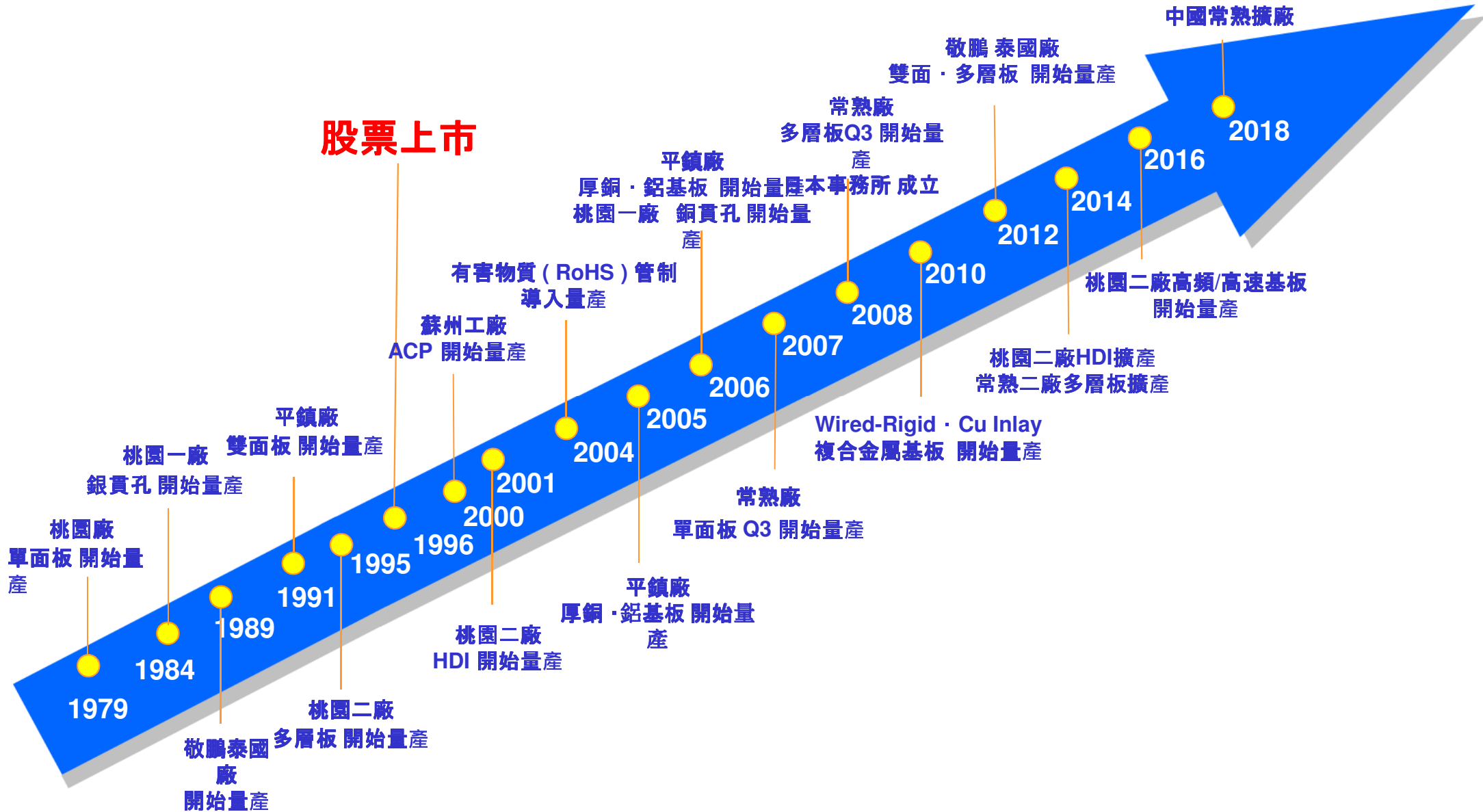
泰國
台灣

Malaysia

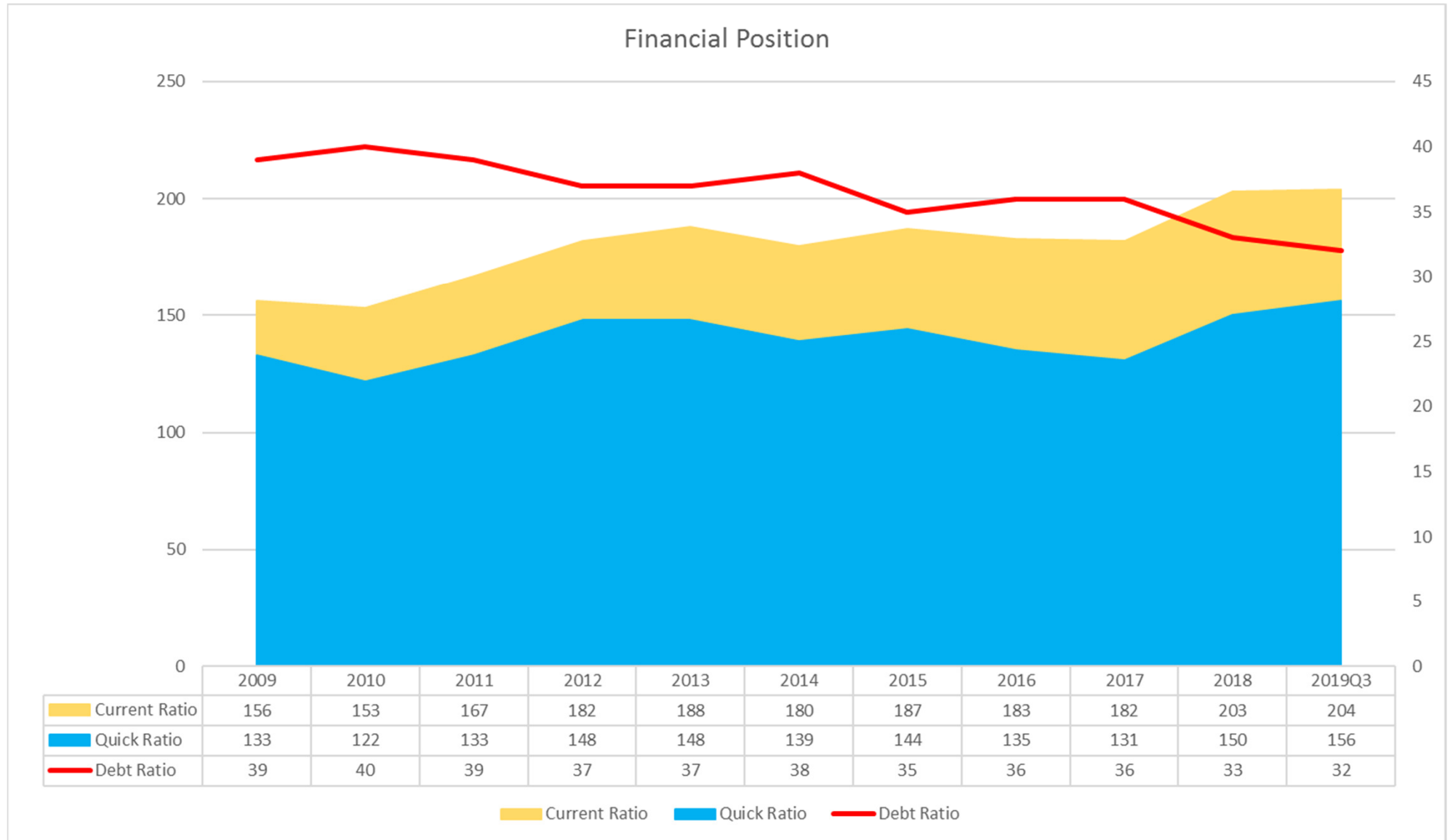


◎ 營業與生產據點
● 在地客戶服務據點

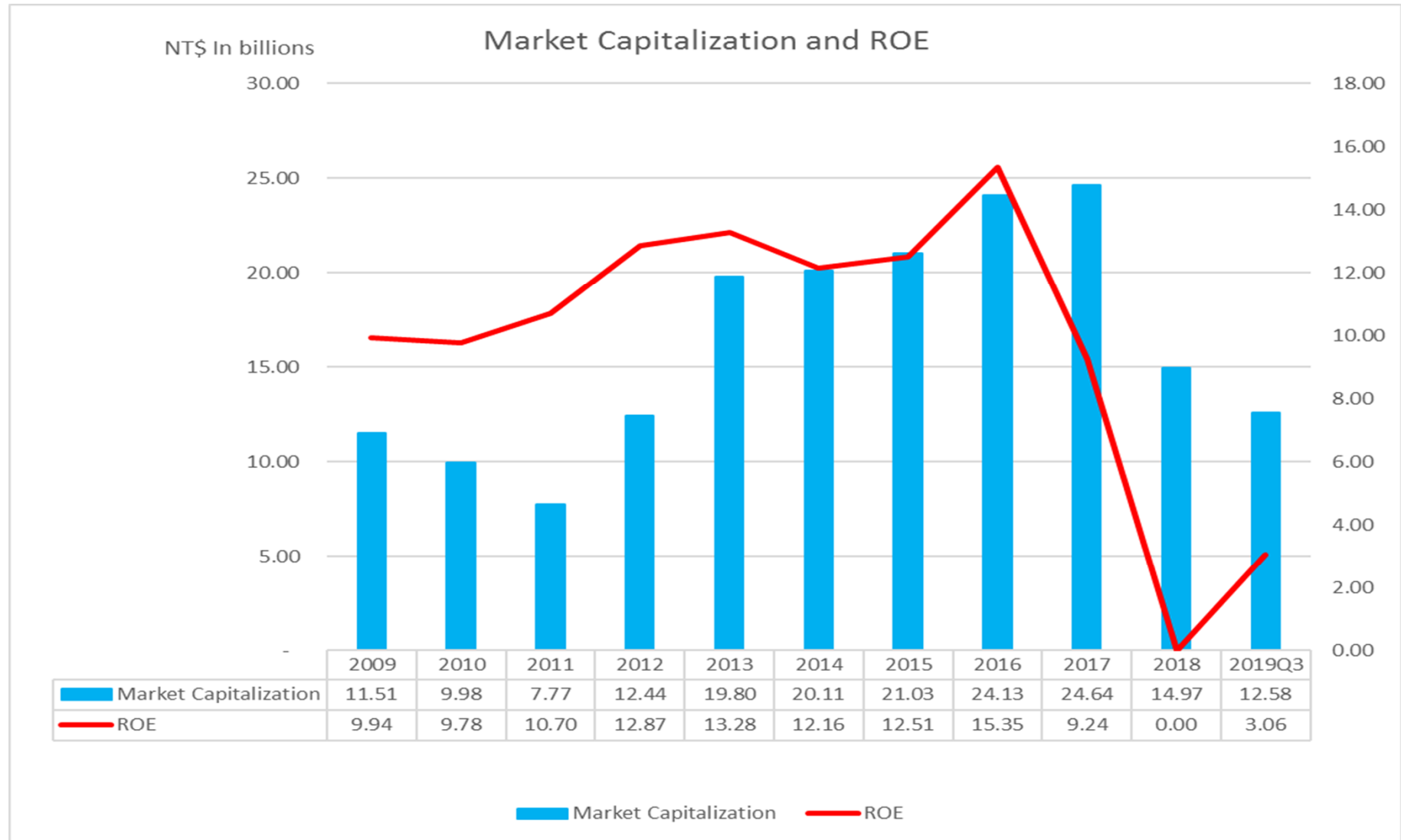
成長軌跡



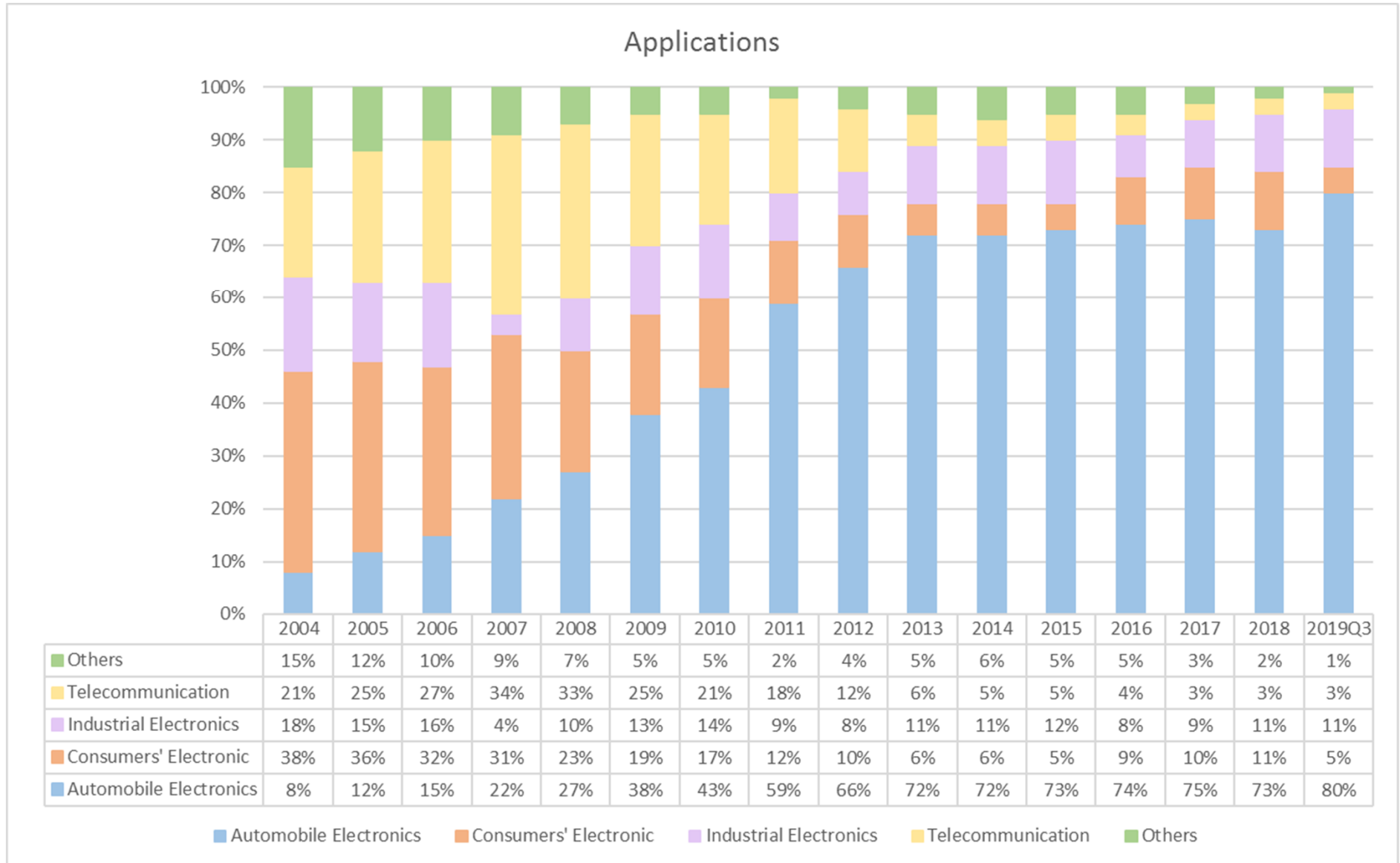
財務體質健全



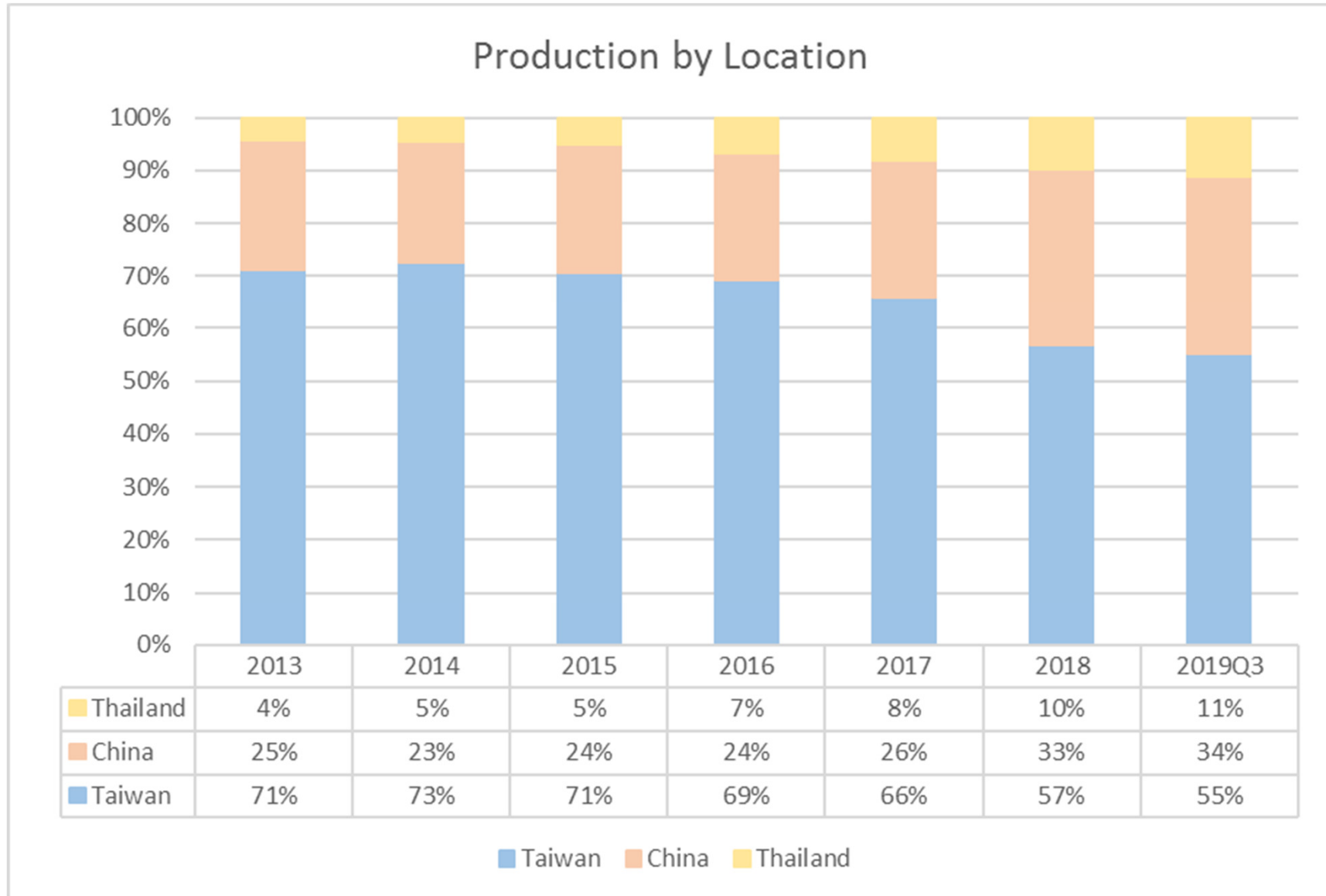
市值與股東權益報酬率



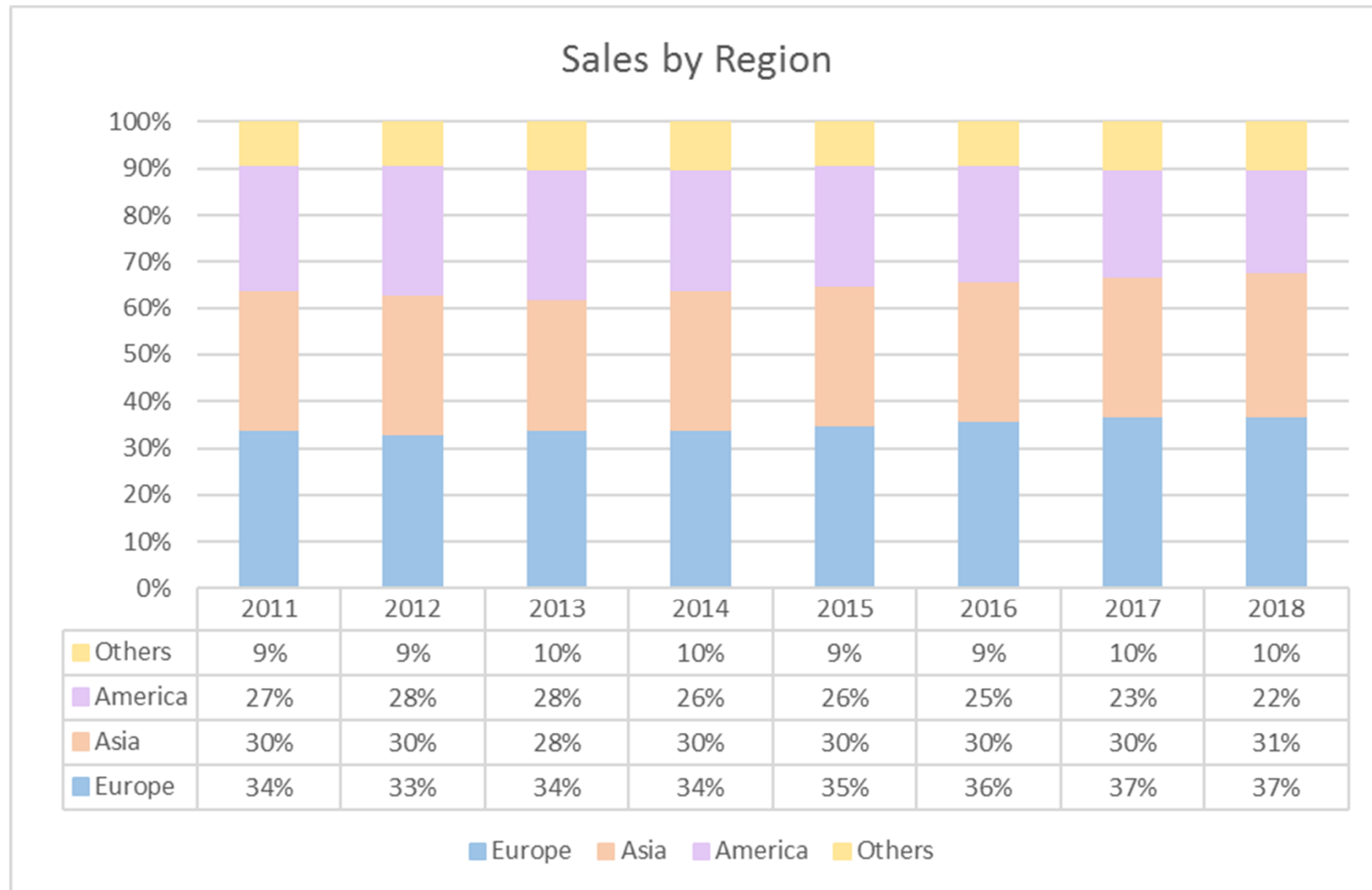
汽車板專業廠商



台灣生產比重佔55%



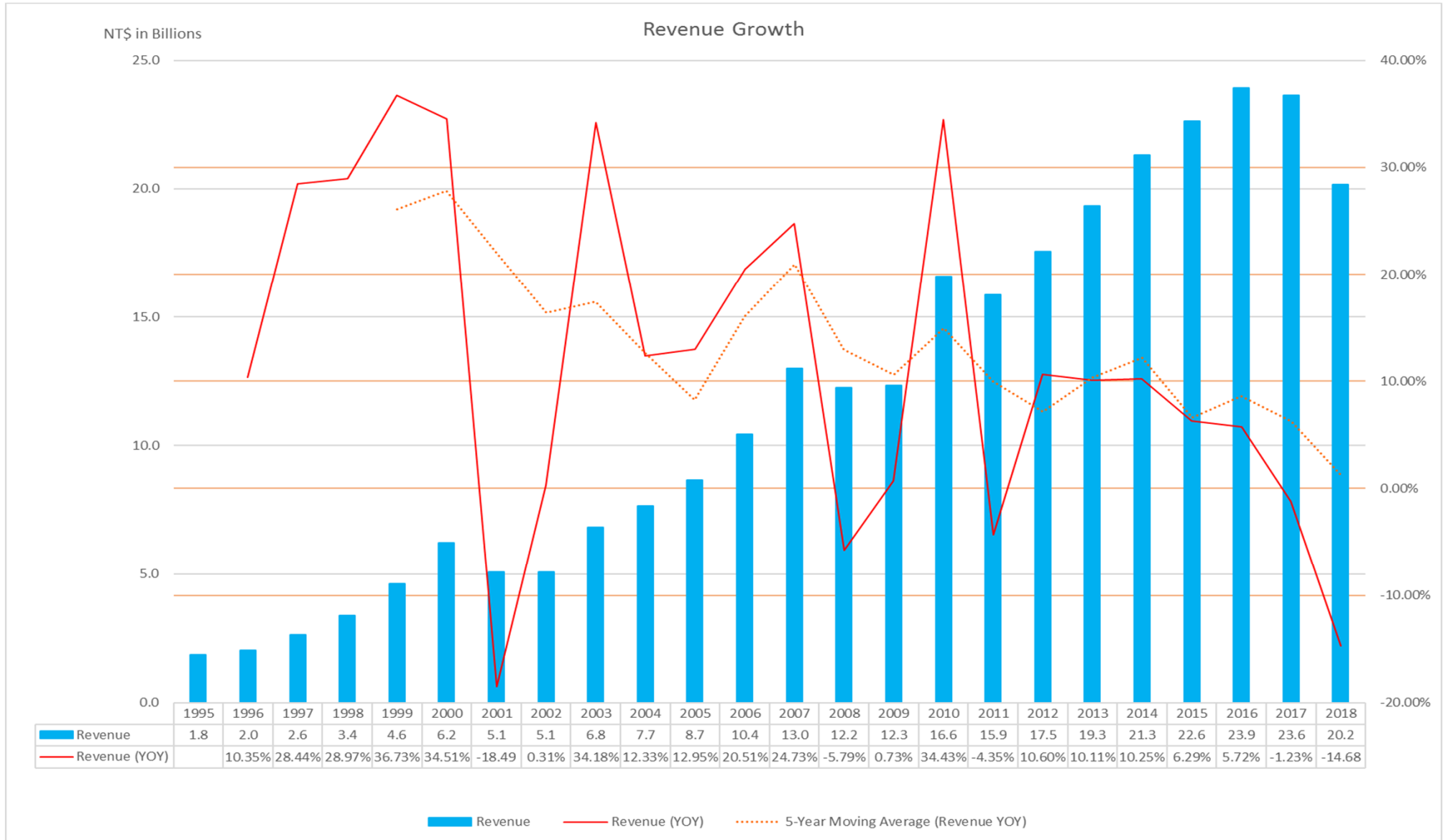
銷售地區與全球車市相關



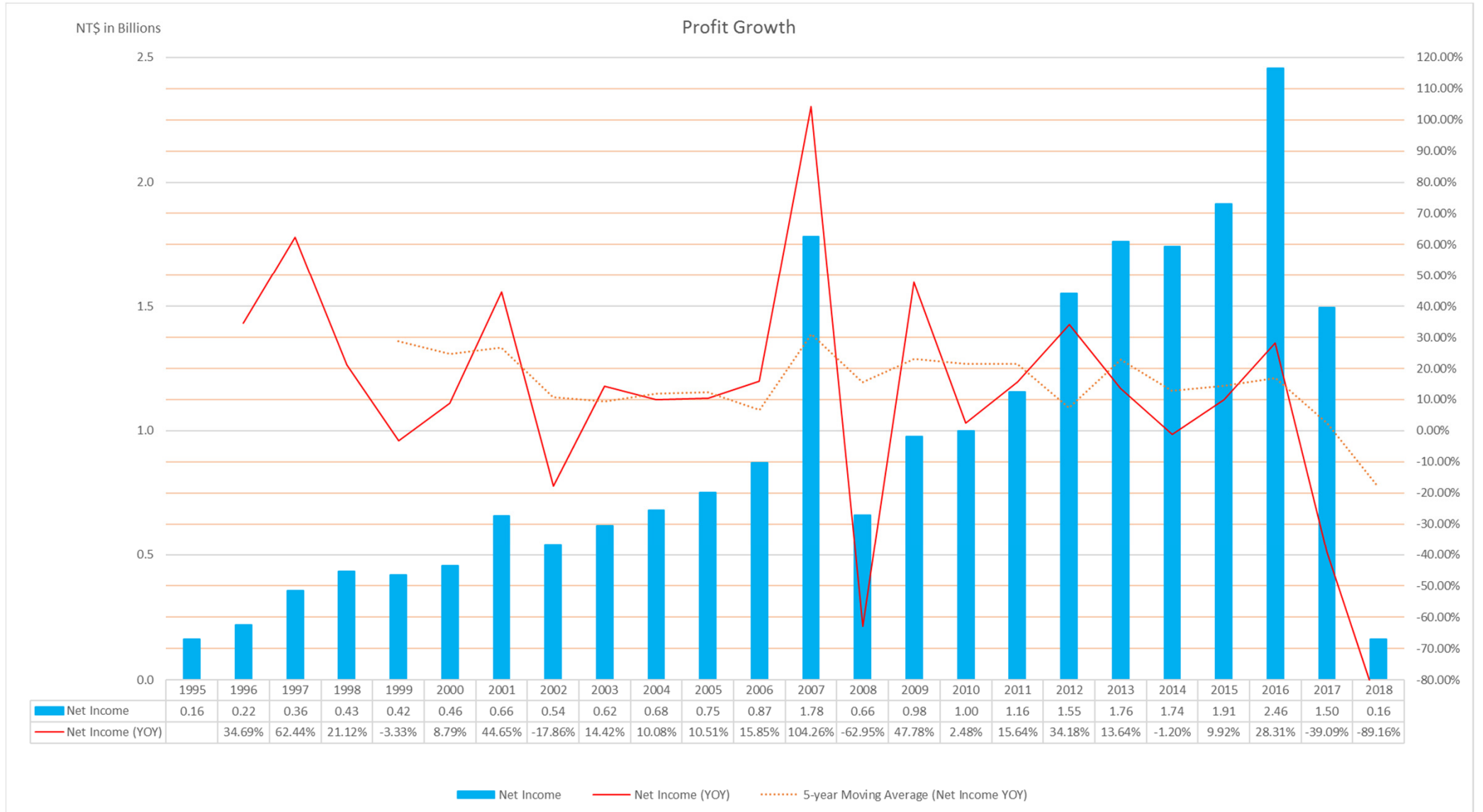
投資人注意焦點

- 營收成長性
- 獲利成長性
- 股利配發率

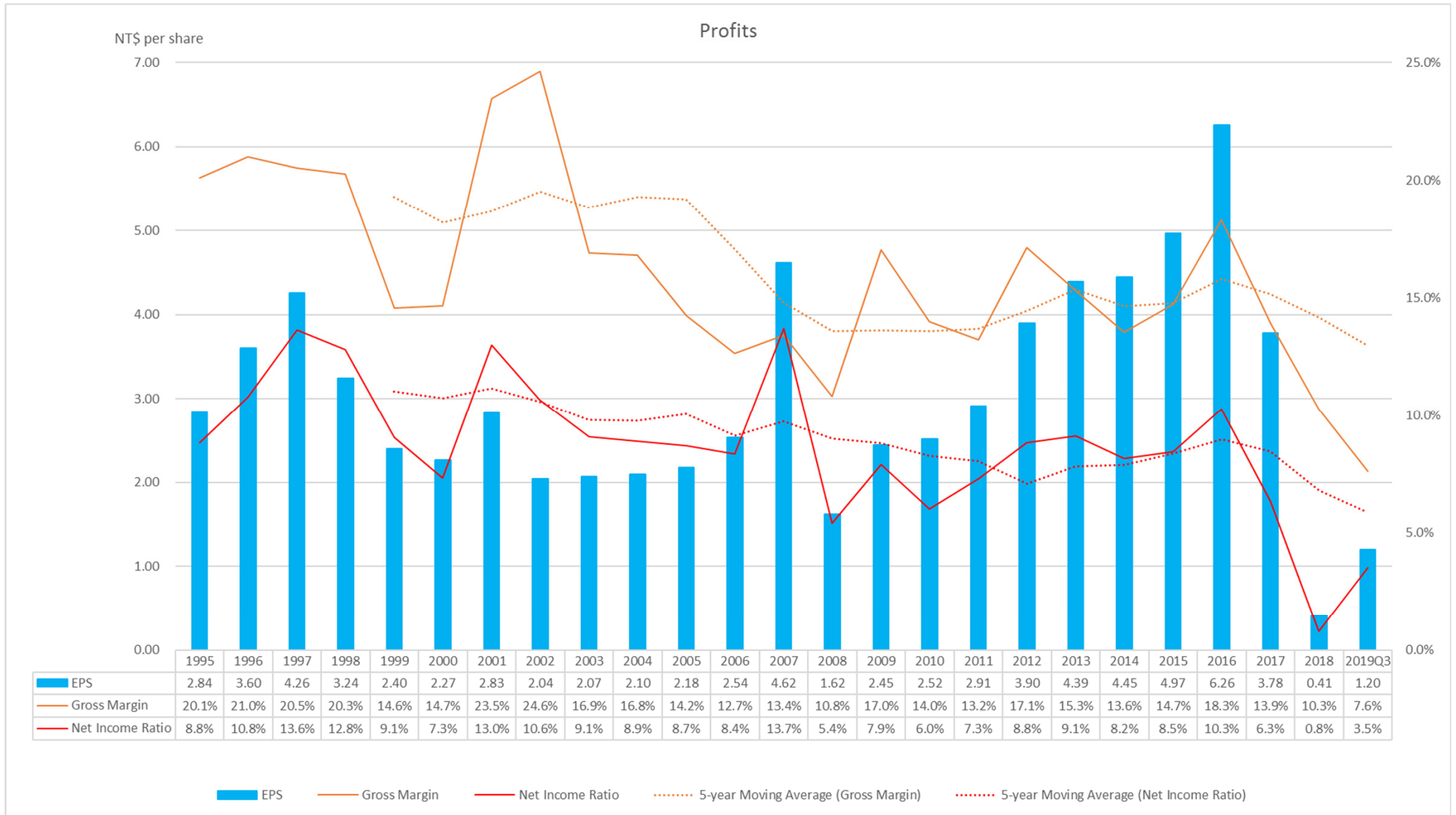
營收成長



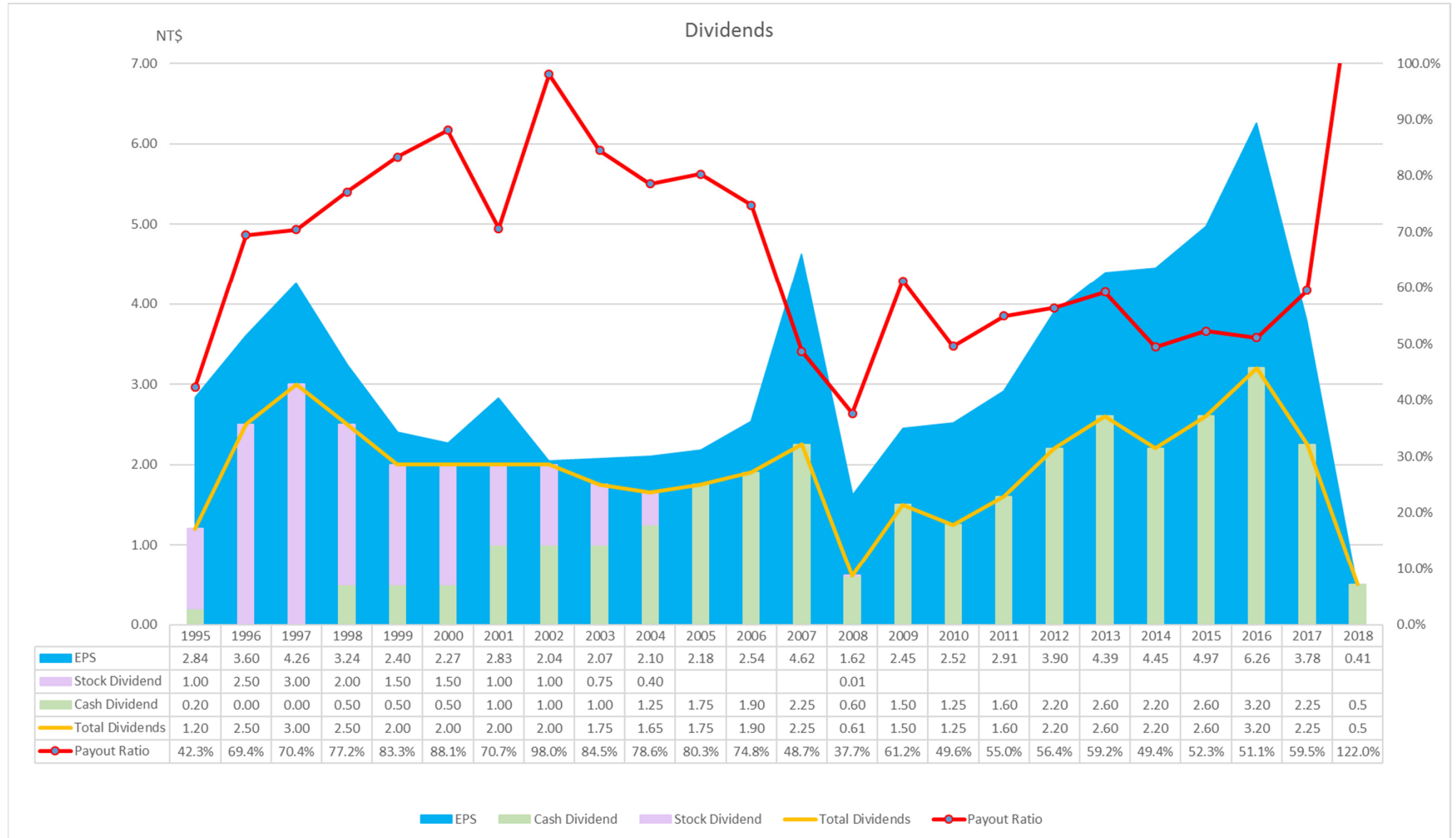
淨利成長



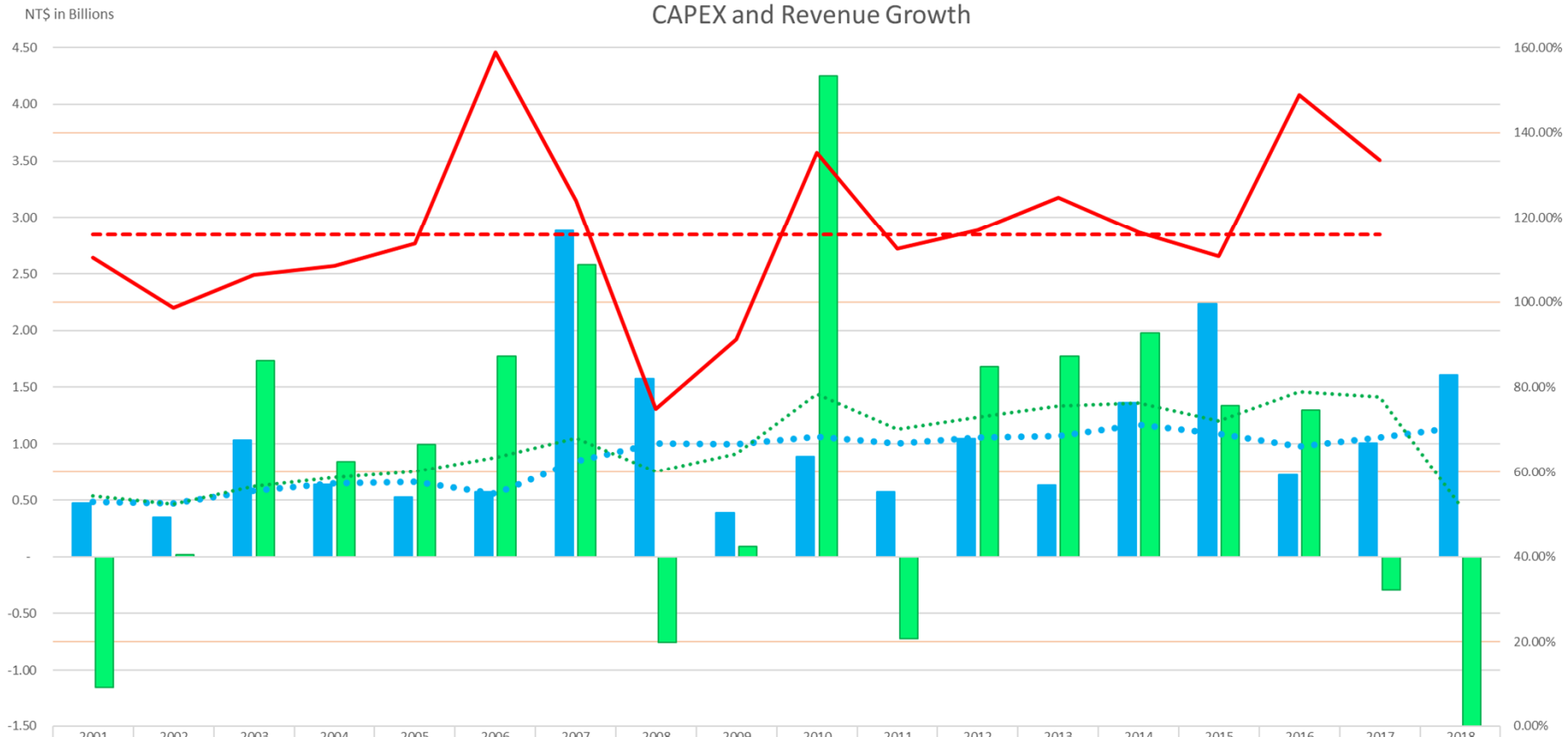
毛利率及淨利率趨勢



股利配發率



資本支出與營收成長

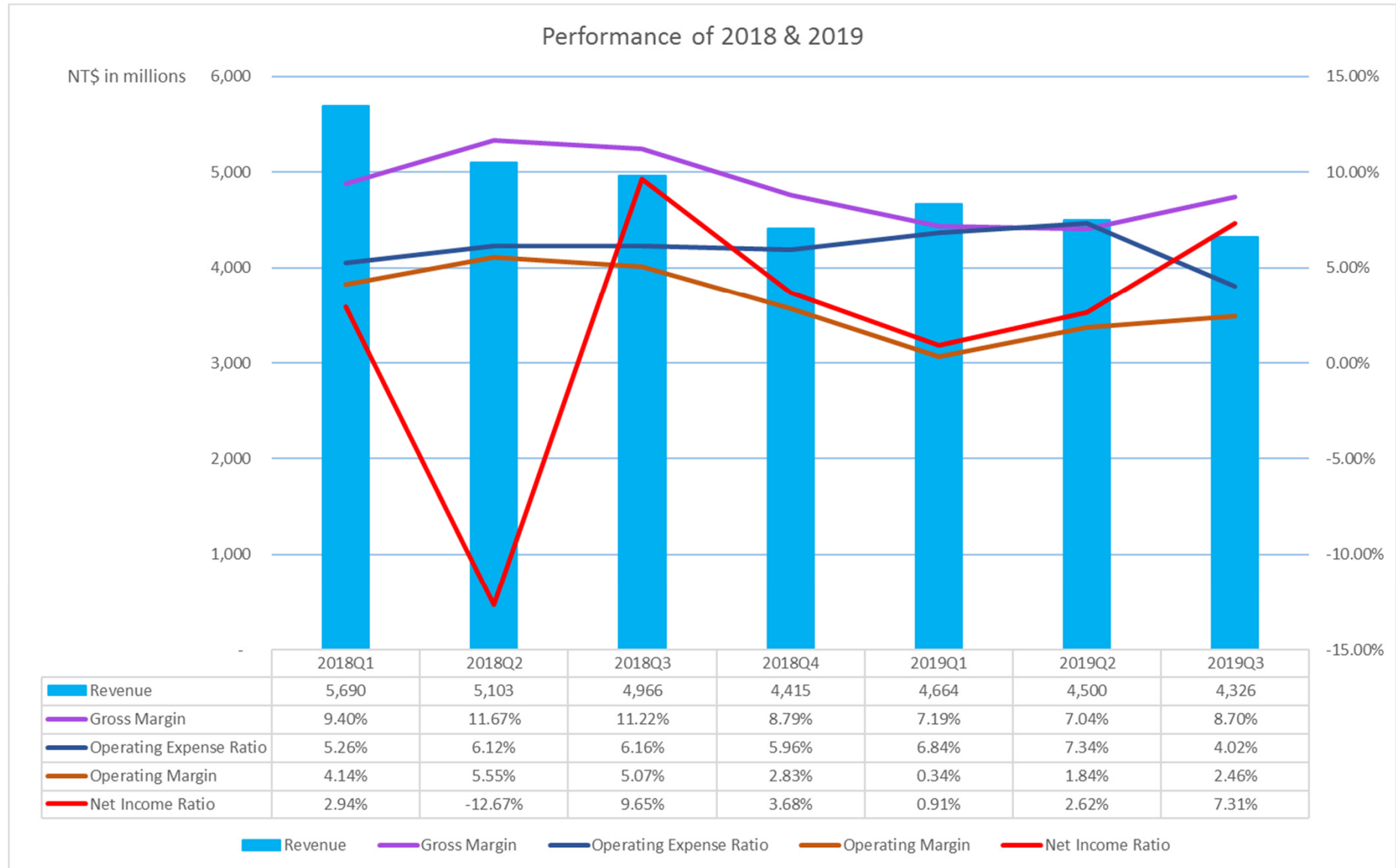


| | | | | | | | | | | | | | | | | | | |
|--|-------|------|------|------|------|------|------|-------|------|------|-------|------|------|------|------|------|-------|-------|
| CAPEX | 0.47 | 0.35 | 1.04 | 0.64 | 0.53 | 0.58 | 2.88 | 1.58 | 0.39 | 0.89 | 0.57 | 1.05 | 0.63 | 1.36 | 2.24 | 0.72 | 1.01 | 1.61 |
| Revenue Growth | -1.15 | 0.02 | 1.74 | 0.84 | 0.99 | 1.77 | 2.58 | -0.75 | 0.09 | 4.25 | -0.72 | 1.68 | 1.77 | 1.98 | 1.34 | 1.30 | -0.29 | -3.47 |
| 8-year Moving Average (CAPEX) | 0.49 | 0.47 | 0.58 | 0.65 | 0.66 | 0.55 | 0.84 | 1.01 | 1.00 | 1.06 | 1.01 | 1.06 | 1.07 | 1.17 | 1.09 | 0.98 | 1.06 | 1.15 |
| 8-year Moving Average (Revenue Growth) | 0.54 | 0.46 | 0.62 | 0.70 | 0.75 | 0.88 | 1.05 | 0.75 | 0.91 | 1.44 | 1.13 | 1.24 | 1.33 | 1.36 | 1.21 | 1.46 | 1.41 | 0.45 |
| 8-year Moving Average (Revenue Growth / CAPEX) | 110% | 99% | 106% | 109% | 114% | 159% | 124% | 75% | 91% | 135% | 112% | 117% | 125% | 116% | 111% | 149% | 133% | |
| 22-year Average (Revenue Growth / CAPEX) | 116% | 116% | 116% | 116% | 116% | 116% | 116% | 116% | 116% | 116% | 116% | 116% | 116% | 116% | 116% | 116% | 116% | 116% |

■ CAPEX
 ■ Revenue Growth
 ●●● 8-year Moving Average (CAPEX)
 ●●●● 8-year Moving Average (Revenue Growth)
 — 8-year Moving Average (Revenue Growth / CAPEX)
 - - - 22-year Average (Revenue Growth / CAPEX)

2019年營運說明

2018及2019營收及獲利



全球汽車市場

全球汽車市場

Global Light Vehicle Sales

LCM Global Light Vehicle Sales圖表詳見以下網址：
<https://lmc-auto.com/news-and-insights/public-data/global-light-vehicle-sales-update/>

Sources: LMC Automotive Global Light Vehicle Sales Update (October 2019)

Q & A

問答時間



Thank You

IR Contact: Alex Hsiao

Tel: +886-3-322-2226

e-mail: spokesman@cppcb.com.tw